



УПРАВЛЕНИЕ ФЕДЕРАЛЬНОЙ СЛУЖБЫ  
ГОСУДАРСТВЕННОЙ СТАТИСТИКИ ПО СЕВЕРО-  
КАВКАЗСКОМУ ФЕДЕРАЛЬНОМУ ОКРУГУ

# Итоги развития промышленности Кабардино – Балкарской Республики



январь – ноябрь 2023 года



ФЕДЕРАЛЬНАЯ СЛУЖБА  
ГОСУДАРСТВЕННОЙ СТАТИСТИКИ

# Итоги развития промышленности Кабардино – Балкарской Республики

январь – ноябрь 2023 года

- 01 ПОКАЗАТЕЛИ ПРОМЫШЛЕННОГО ПРОИЗВОДСТВА
- 02 ПОКАЗАТЕЛИ ПРОМЫШЛЕННОГО ПРОИЗВОДСТВА  
ПО ВИДАМ ЭКОНОМИЧЕСКОЙ ДЕЯТЕЛЬНОСТИ
- 03 ПРОИЗВОДСТВО ПИЩЕВЫХ ПРОДУКТОВ  
И НЕПРОДОВОЛЬСТВЕННЫХ ТОВАРОВ



# ИНДЕКС ПРОМЫШЛЕННОГО ПРОИЗВОДСТВА

ЯНВАРЬ – НОЯБРЬ 2023 Г., В % К СООТВЕТСТВУЮЩЕМУ ПЕРИОДУ ПРЕДЫДУЩЕГО ГОДА



ИПП

102,5%



Обрабатывающие производства

103,1%



Водоснабжение; водоотведение, организация сбора и утилизации отходов, деятельность по ликвидации загрязнений

113,4%



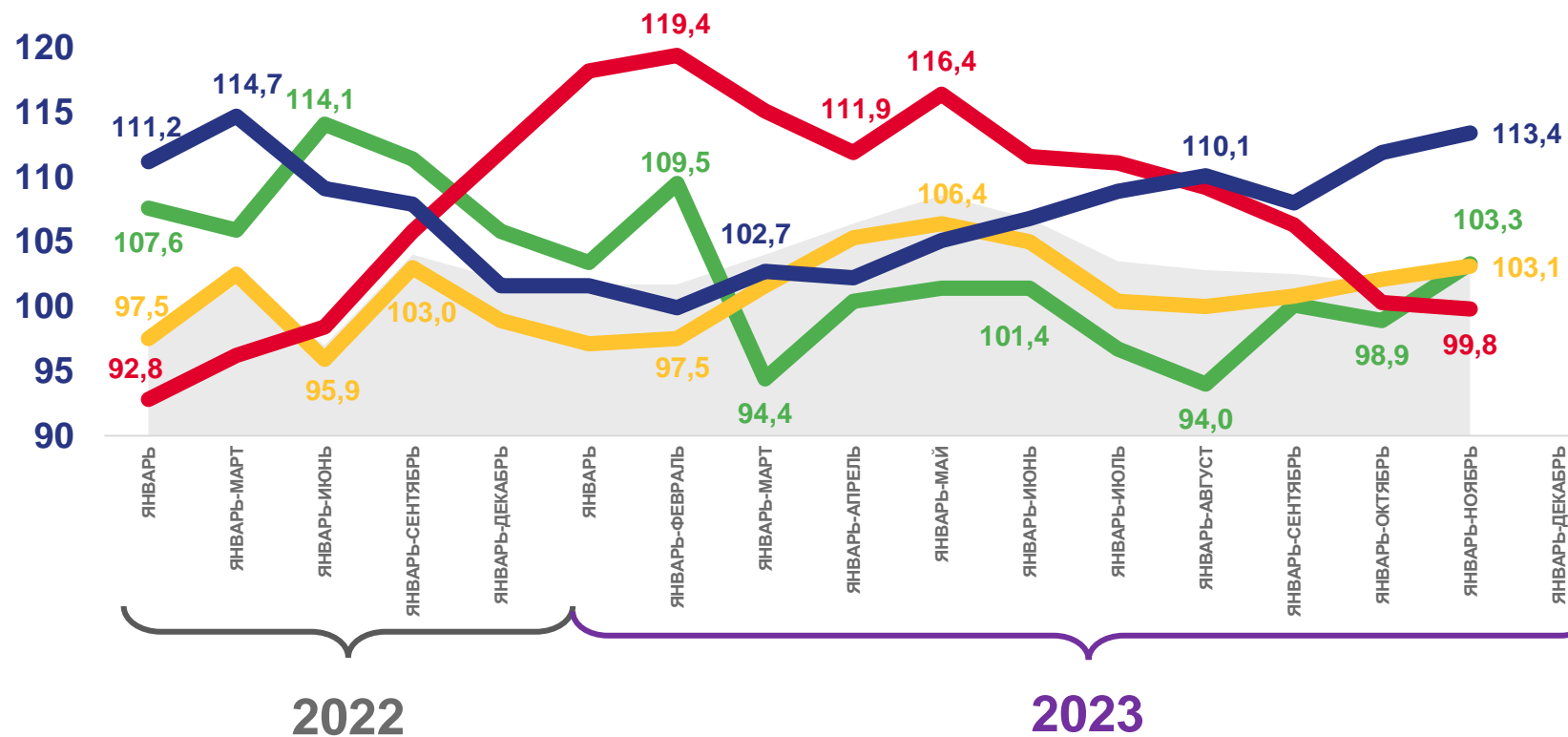
Добыча полезных ископаемых

103,3%



Обеспечение электрической энергией, газом и паром; кондиционирование воздуха

99,8%



Индекс промышленного производства



Обеспечение электрической энергией, газом и паром; кондиционирование воздуха



Обрабатывающие производства



Добыча полезных ископаемых



Водоснабжение; водоотведение, организация сбора и утилизации отходов, деятельность по ликвидации загрязнений





# ОТГРУЖЕНО ТОВАРОВ, ВЫПОЛНЕНО РАБОТ И УСЛУГ СОБСТВЕННЫМИ СИЛАМИ ПО ПРОМЫШЛЕННЫМ ВИДАМ ДЕЯТЕЛЬНОСТИ

За январь – ноябрь 2023 года

**48 647,6** млн руб.



Обрабатывающие производства

**87,3%**



Водоснабжение; водоотведение, организация сбора и утилизации отходов, деятельность по ликвидации загрязнений

**125,6%**



Добыча полезных ископаемых

**86,3%**



Обеспечение электрической энергией, газом и паром; кондиционирование воздуха

**109,4%**

Удельный вес отдельных промышленных видов деятельности в общем объеме отгрузки товаров, работ и услуг





# ОТГРУЖЕНО ТОВАРОВ, ВЫПОЛНЕНО РАБОТ И УСЛУГ СОБСТВЕННЫМИ СИЛАМИ ПО ПРОМЫШЛЕННЫМ ВИДАМ ДЕЯТЕЛЬНОСТИ

За ноябрь 2023 года

**5 955,4** млн руб.



Обрабатывающие производства

**78,9%**



Водоснабжение; водоотведение, организация сбора и утилизации отходов, деятельность по ликвидации загрязнений

**135,5%**



Добыча полезных ископаемых

**33,5%**



Обеспечение электрической энергией, газом и паром; кондиционирование воздуха

**114,4%**

Удельный вес отдельных промышленных видов деятельности в общем объеме отгрузки товаров, работ и услуг



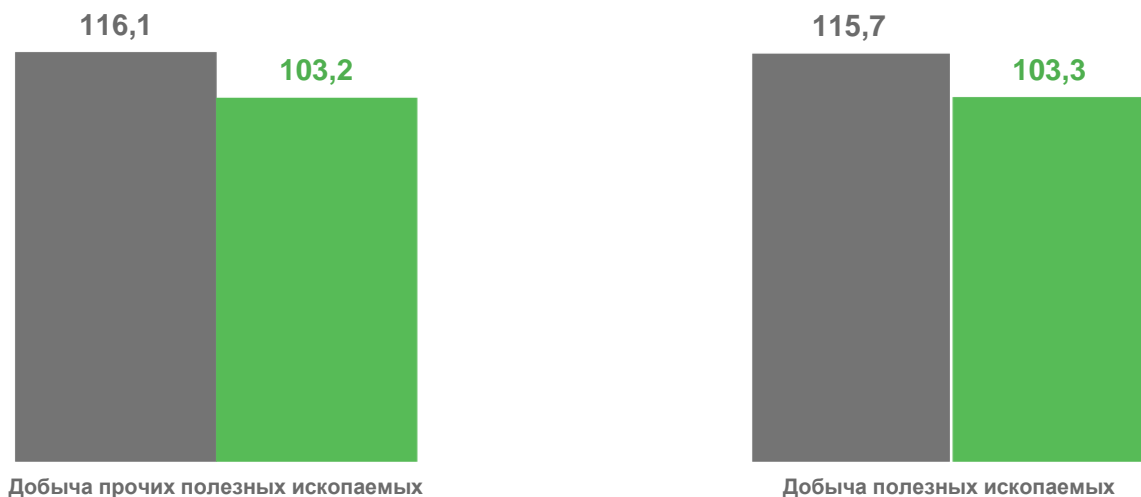


# ДОБЫЧА ПОЛЕЗНЫХ ИСКОПАЕМЫХ

ЯНВАРЬ – НОЯБРЬ 2023 Г.

## Индексы промышленного производства

к соответствующему периоду предыдущего года, процентов



■ Январь-ноябрь 2022 г. к январю-ноябрю 2021 г. ■ Январь-ноябрь 2023 г. к январю-ноябрю 2022 г.

Отгружено товаров собственного производства,  
ноябрь, млн руб.

# 349,9

Добыча полезных ископаемых

# 337,8

Добыча прочих полезных ископаемых

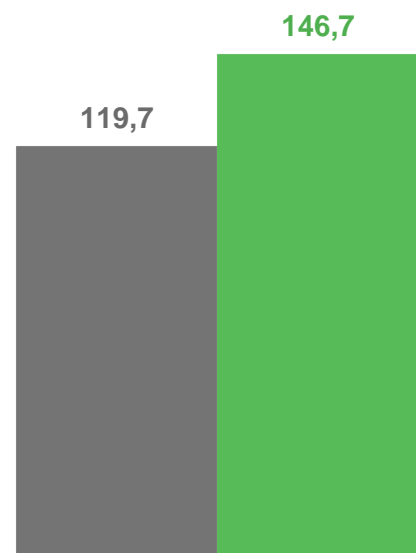




# ДОБЫЧА ПОЛЕЗНЫХ ИСКОПАЕМЫХ

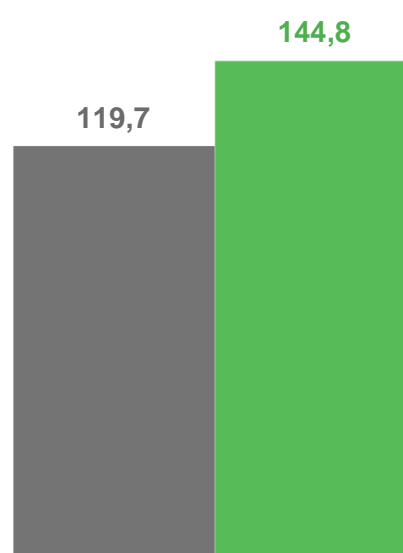
НОЯБРЬ 2023 Г.

Индексы промышленного производства  
ноябрь 2023 года в % к ноябрю 2022 года



Добыча прочих полезных ископаемых

■ Ноябрь 2022 г. к ноябрю 2021 г.



Добыча полезных ископаемых

■ Ноябрь 2023 г. к ноябрю 2022 г.

Отгружено товаров собственного производства,  
ноябрь, млн руб.

51,2

Добыча полезных ископаемых

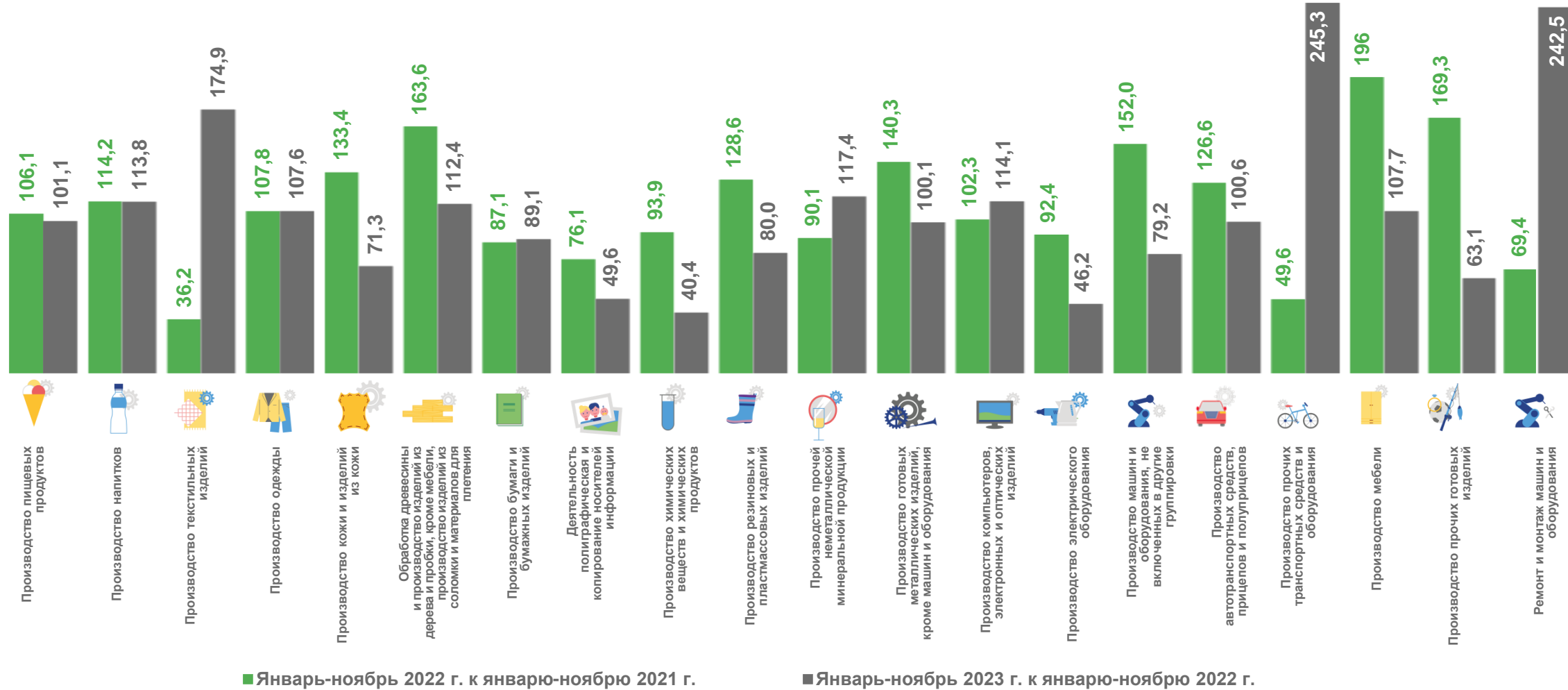
50,2

Добыча прочих полезных ископаемых





# ИНДЕКСЫ ПРОМЫШЛЕННОГО ПРОИЗВОДСТВА В ОБРАБАТЫВАЮЩЕЙ ПРОМЫШЛЕННОСТИ



■ Январь-ноябрь 2022 г. к январю-ноябрю 2021 г.

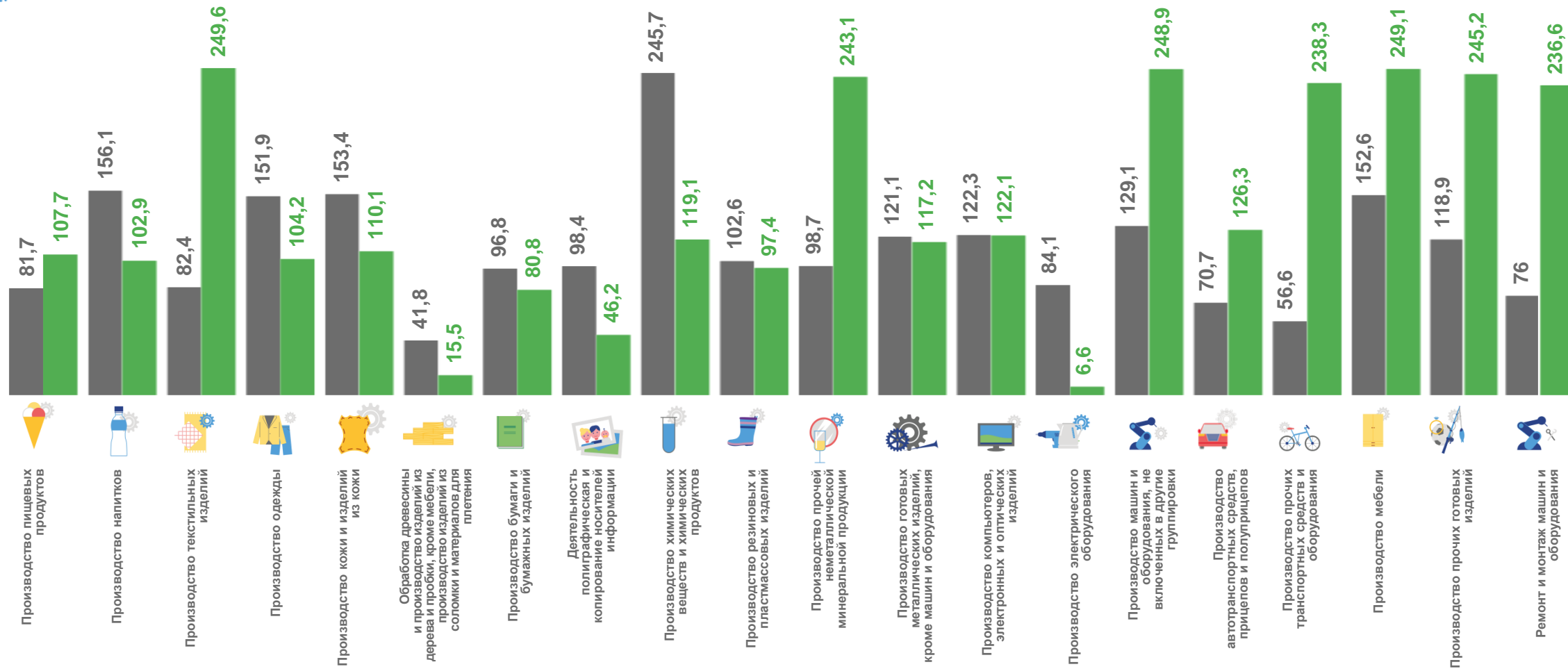
■ Январь-ноябрь 2023 г. к январю-ноябрю 2022 г.








# ОТГРУЖЕНО ТОВАРОВ СОБСТВЕННОГО ПРОИЗВОДСТВА В ОБРАБАТЫВАЮЩЕЙ ПРОМЫШЛЕННОСТИ



■ Январь-ноябрь 2022 г. в % к январю-ноябрю 2021 г.


■ Январь-ноябрь 2023 г. в % к январю-ноябрю 2022 г.





# ОБЕСПЕЧЕНИЕ ЭЛЕКТРИЧЕСКОЙ ЭНЕРГИЕЙ, ГАЗОМ И ПАРОМ; КОНДИЦИОНИРОВАНИЕ ВОЗДУХА

Отгружено товаров собственного производства,  
Январь – ноябрь 2023 г., млн руб.



Обеспечение электрической  
энергией, газом и паром;  
кондиционирование воздух

11 851,4



Производство, передача  
и распределение энергии

9 109,3



Производство и  
распределение  
газообразного топлива

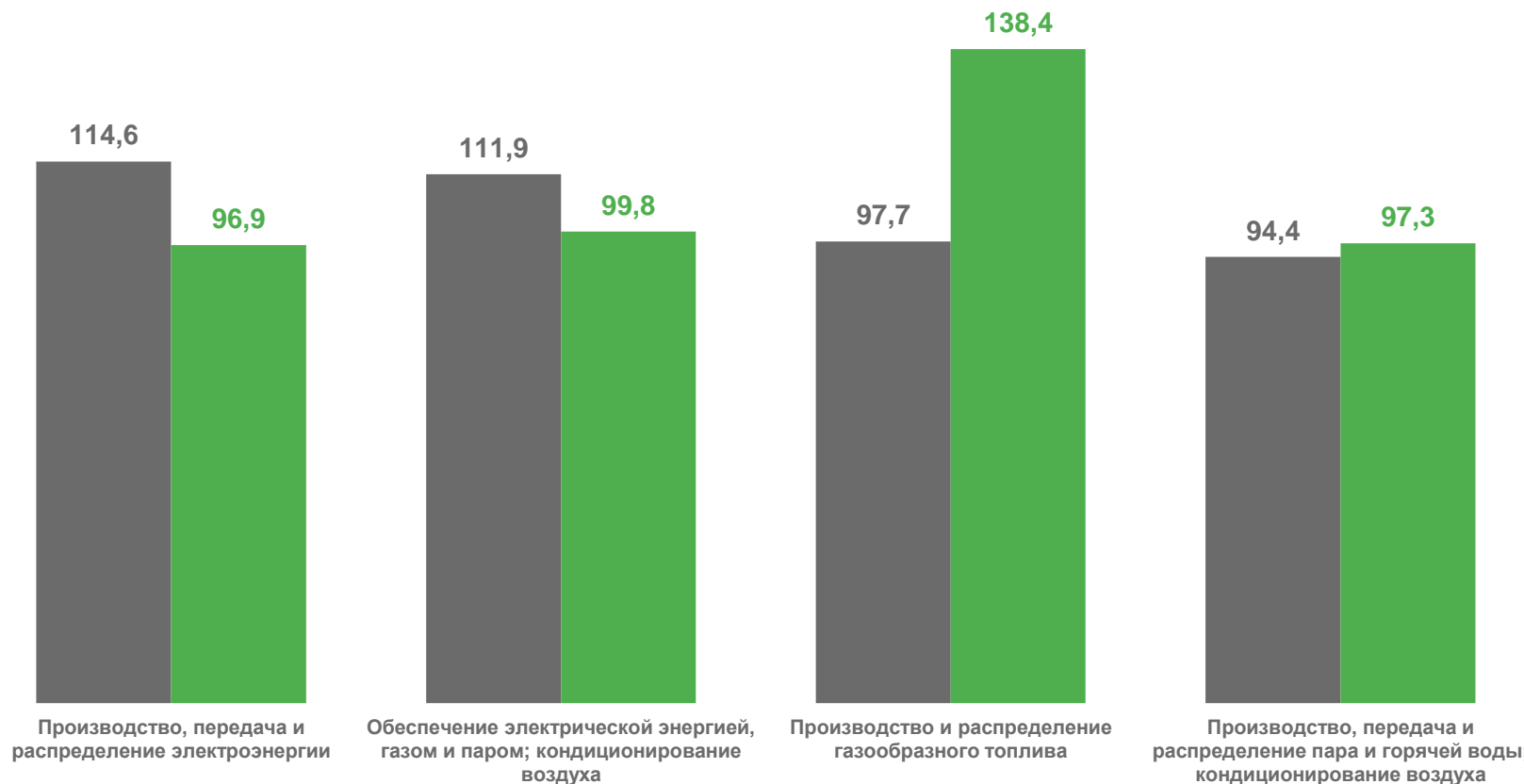
1 196,9



Производство, передача и  
распределение пара и горячей  
воды; кондиционирование

1 545,2


Индексы промышленного производства  
К соответствующему периоду прошлого года, процентов



■ Январь-ноябрь 2022 г. к январю-ноябрю 2021 г.


■ Январь-ноябрь 2023 г. к январю-ноябрю 2022 г.





# ОБЕСПЕЧЕНИЕ ЭЛЕКТРИЧЕСКОЙ ЭНЕРГИЕЙ, ГАЗОМ И ПАРОМ; КОНДИЦИОНИРОВАНИЕ ВОЗДУХА

Отгружено товаров собственного производства,  
Ноябрь 2023 г., млн руб.



Обеспечение электрической  
энергией, газом и паром;  
кондиционирование воздух

1 168,1



Производство, передача  
и распределение энергии

854,7



Производство и распределение  
газообразного топлива

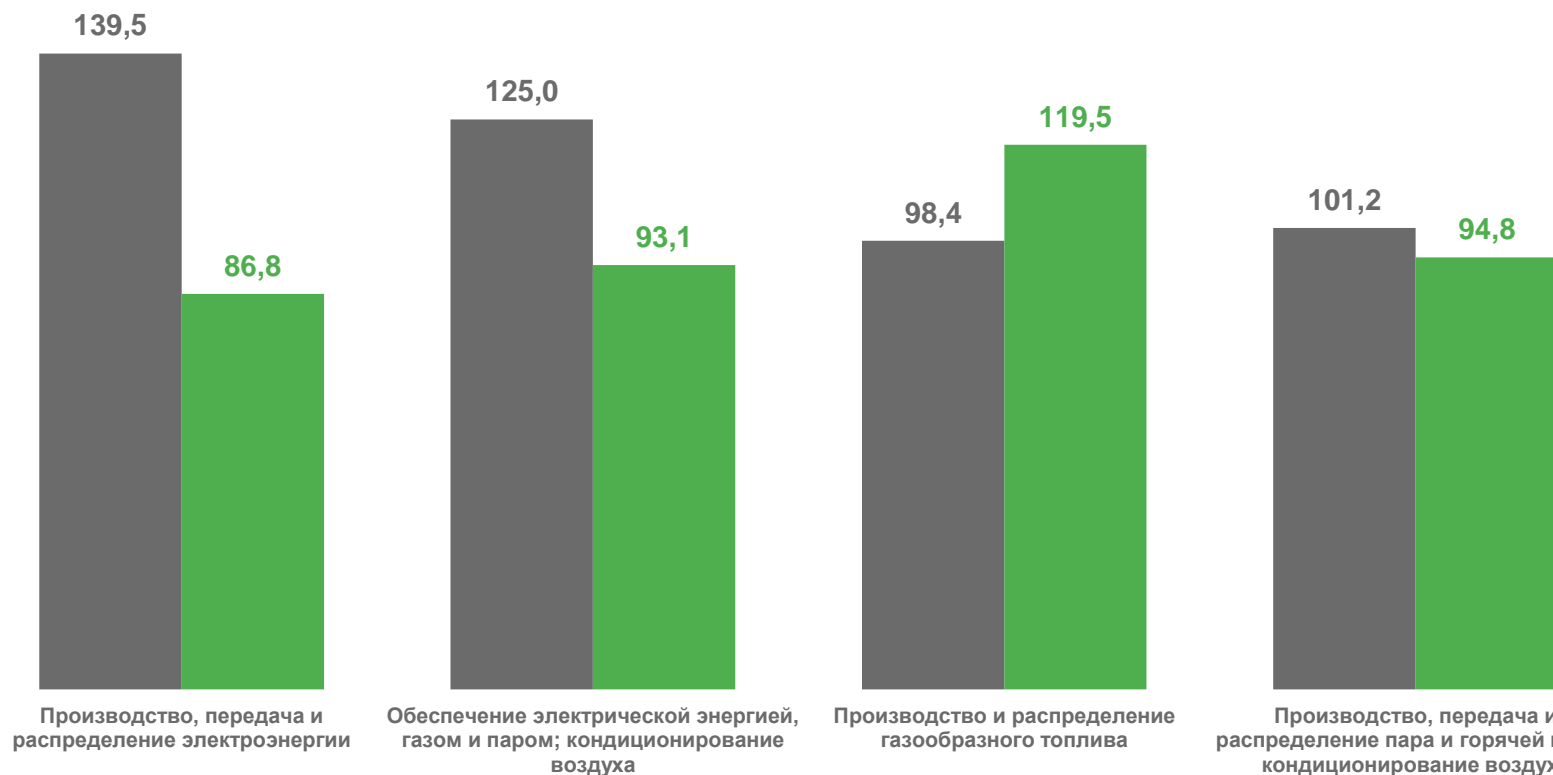
148,8



Производство, передача и  
распределение пара и горячей  
воды; кондиционирование

164,8

Индексы промышленного производства  
К соответствующему периоду прошлого года, процентов



■ Ноябрь 2022 г. к ноябрю 2021 г.

■ Ноябрь 2023 г. к ноябрю 2022 г.



# ВОДОСНАБЖЕНИЕ; ВОДООТВЕДЕНИЕ, ОРГАНИЗАЦИЯ СБОРА И УТИЛИЗАЦИИ ОТХОДОВ, ДЕЯТЕЛЬНОСТЬ ПО ЛИКВИДАЦИИ ЗАГРЯЗНЕНИЙ

Отгружено товаров собственного производства,  
Январь – ноябрь 2023 г., млн руб.



Водоснабжение; водоотведение,  
организация сбора и утилизации  
отходов, деятельность по  
ликвидации загрязнений

1 975,9



Забор, очистка и  
распределение воды

977,8



Сбор, обработка и утилизация  
отходов; обработка вторичного  
сырья

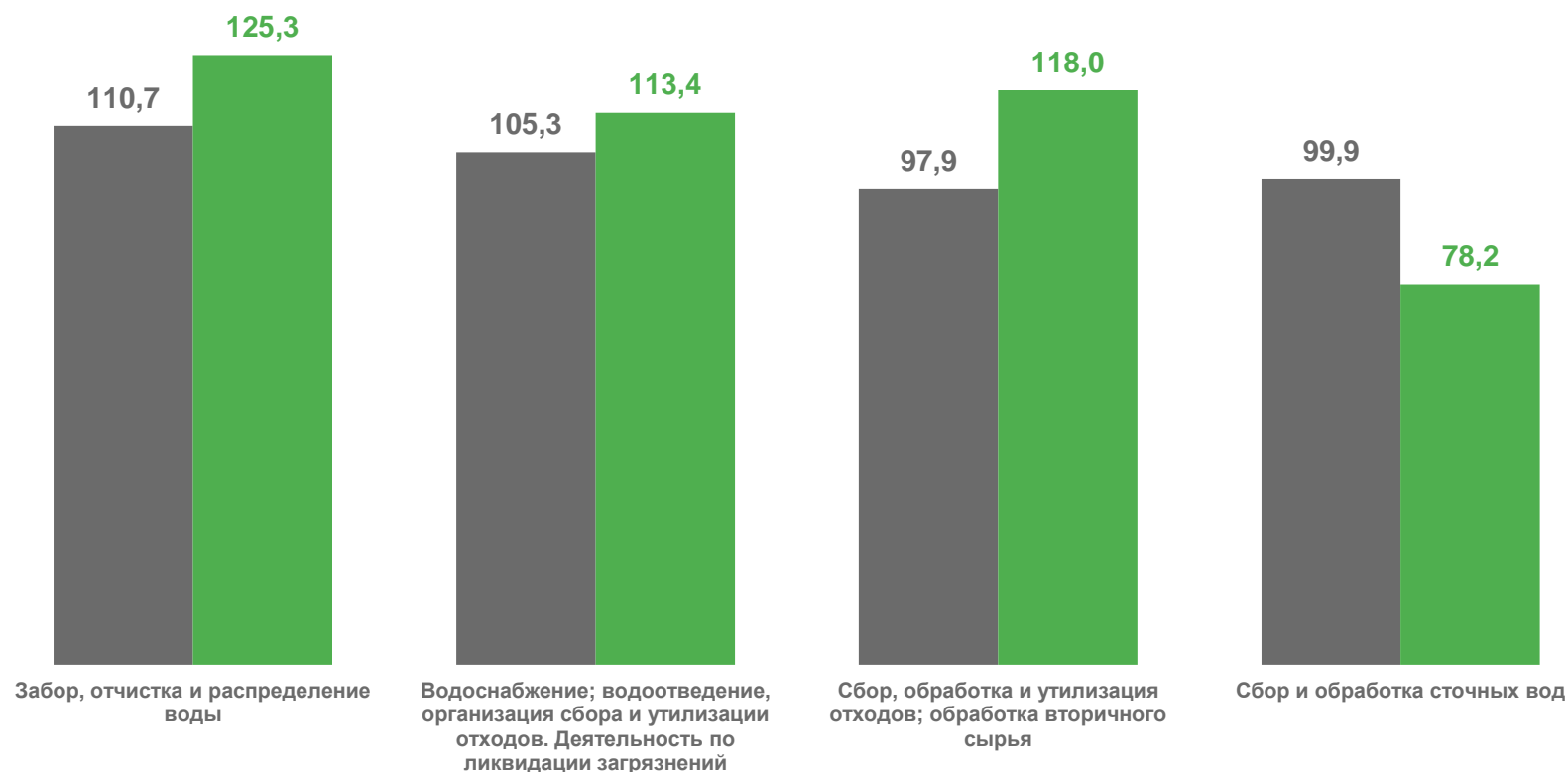
765,7



Сбор и обработка сточных вод

224,4

Индексы промышленного производства  
К соответствующему периоду прошлого года, процентов




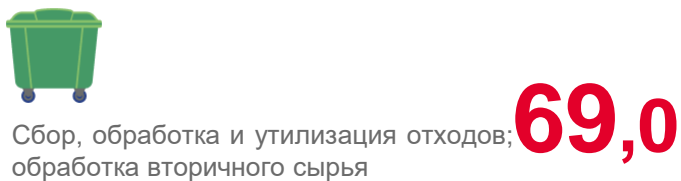

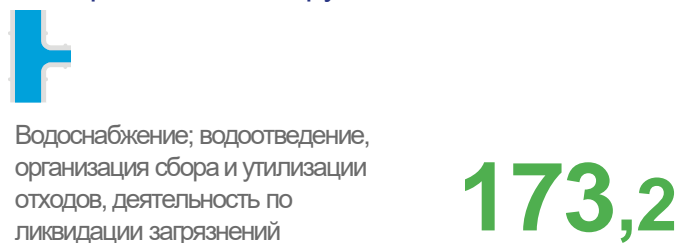
■ Январь-ноябрь 2022 г. к январю-ноябрю 2021 г.

■ Январь-ноябрь 2023 г. к январю-ноябрю 2022 г.

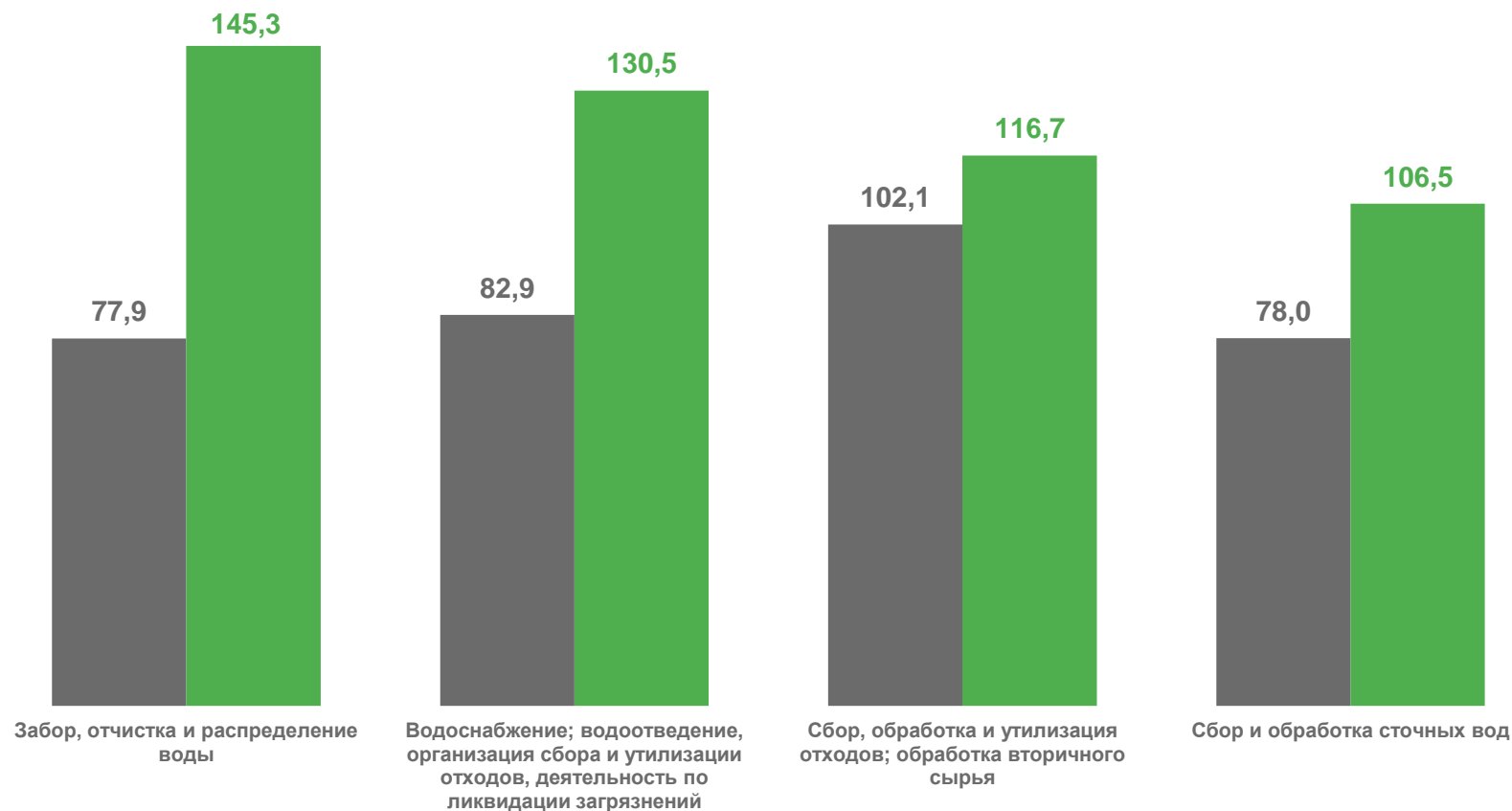


# ВОДОСНАБЖЕНИЕ; ВОДООТВЕДЕНИЕ, ОРГАНИЗАЦИЯ СБОРА И УТИЛИЗАЦИИ ОТХОДОВ, ДЕЯТЕЛЬНОСТЬ ПО ЛИКВИДАЦИИ ЗАГРЯЗНЕНИЙ

Отгружено товаров собственного производства,  
Ноябрь 2023 г. млн руб.



Индексы промышленного производства  
К соответствующему периоду прошлого года, процентов



■ Ноябрь 2022 г. к ноябрю 2021 г.

■ Ноябрь 2023 г. к ноябрю 2022 г.





# ПРОИЗВОДСТВО ПИЩЕВЫХ ПРОДУКТОВ

В ЯНВАРЕ – НОЯБРЕ 2023 Г. В % К ЯНВАРЮ – НОЯБРЮ 2022 Г.

 Мясо крупного рогатого скота, свинина, баранина, козлятина, конина парные, остывшие или охлажденные <b>▲ 101,8</b>	 Масло сливочное, пасты масляные, спреды и смеси топленые сливочно-растительные <b>▼ 87,7</b>	 Хлеб и хлебобулочные изделия <b>▼ 99,2</b>
 Мясо и субпродукты пищевые домашней птицы <b>▼ 94,7</b>	 Сыры <b>▲ 105,4</b>	 Кондитерские изделия <b>▼ 100,1</b>
 Изделия колбасные <b>▲ 122,4</b>	 Творог <b>▲ 125,9</b>	 Продукты пищевые прочие, не включенные в другие группировки <b>100,0</b>
 Полуфабрикаты мясные, мясосодержащие, охлажденные, замороженные <b>▼ 65,6</b>	 Сметана <b>▲ 122,2</b>	 Пиво, кроме отходов пивоварения <b>▲ 135,3</b>
 Масла растительные нерафинированные <b>▼ 41,2</b>	 Продукты кисломолочные (кроме творога и продуктов из творога) <b>▲ 123,1</b>	 Воды минеральные природные питьевые и воды питьевые, расфасованные в емкости <b>▲ 111,7</b>
 Молоко <b>▼ 91,0</b>	 Мука из зерновых культур и других растительных культур, смеси из них <b>▲ 101,3</b>	 Напитки безалкогольные прочие <b>▲ 108,2</b>



# ПРОИЗВОДСТВО НЕПРОДОВОЛЬСТВЕННЫХ ПРОДУКТОВ

В ЯНВАРЕ – НОЯБРЕ 2023 Г. В % К ЯНВАРЮ – НОЯБРЮ 2022 Г.



Изделия трикотажные или вязаные



**81,2**



Мыло туалетное жидкое

**100,0**



Костюмы и комплекты мужские  
текстильные



**103,5**



Кирпич керамический неогнеупорный  
строительный

**119,3**



Куртки женские текстильные



**2,2**



Стол� кухонные, для  
столовой и гостиной

**101,0**



Одежда и аксессуары одежды  
для детей младшего возраста  
трикотажные



**116,5**



Обувь



**58,5**

